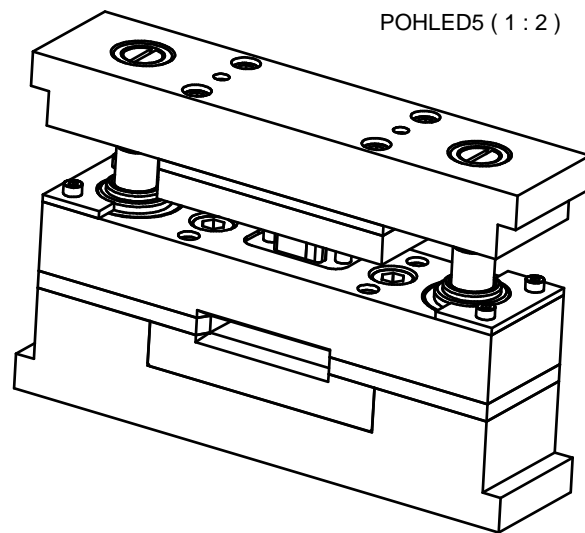
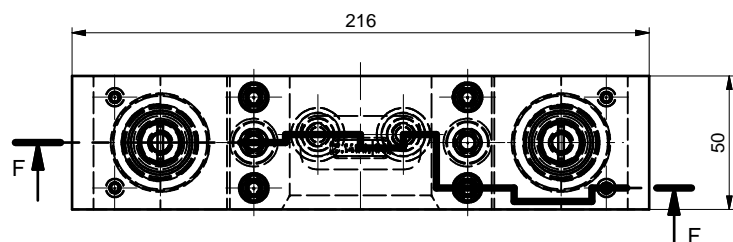
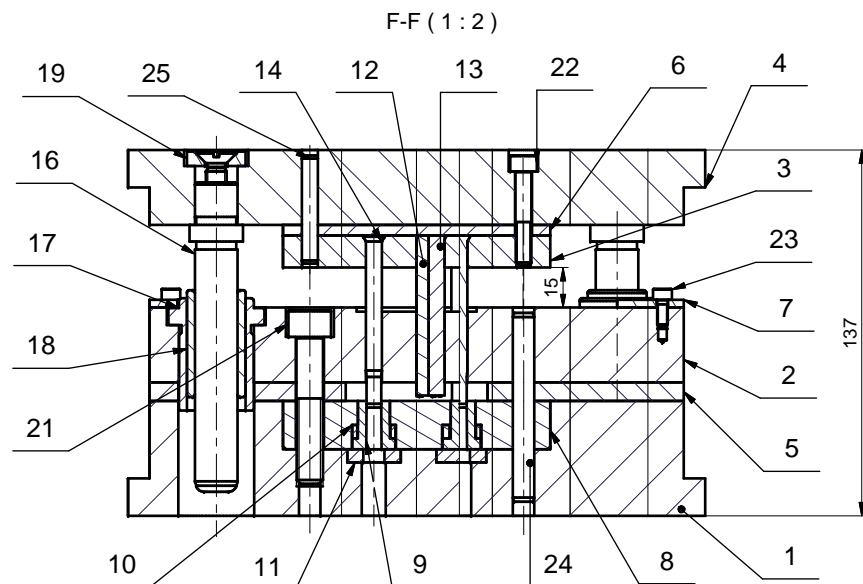


Příloha 7 - Výkres sestavy sekční jednotky č. 1



25		KOLÍK 6x40				ČSN EN ISO 8734		2
24		KOLÍK 8x70				ČSN EN ISO 8734		4
23		ŠROUB M4x10				ČSN EN ISO 10642		4
22		ŠROUB M6x35				ČSN EN ISO 4762		4
21		ŠROUB M10x55				ČSN EN ISO 4762		2
20								
19		UPÍNAČÍ KROUŽEK					FCPK PM-16	2
18		KLEC					FCPK KL 16040	2
17		VODÍCÍ POUZDRO					FCPK C 1610042	2
16		VODÍCÍ SLOUPEK					FCPK K 16100	2
15								
14	SN-3K4Z-01-14	STŘIŽNÍK					FCPK ND-060071	2
13	SN-3K4Z-01-13	ZNAČKA VÝMĚNNÁ	6x6x61	19 573	HRC 61			1
12	SN-3K4Z-01-12	ZNAČKA VELKÁ	15x6x61	19 573	HRC 61			1
11	SN-3K4Z-01-11	PODLOŽKA 2	ø20x5	19 312	HRC 58			2
10	SN-3K4Z-01-10	PODLOŽKA 1	ø16x5	19 312	HRC 58			2
9	SN-3K4Z-01-09	SŘIŽNÁ VLOŽKA	ø16x18	19 573	HRC 61			2
8	SN-3K4Z-01-08	STŘIŽNÁ DESKA	100x50x22	19 573	HRC 61			1
7	SN-3K4Z-01-07	PŘÍLOŽKA POUZDRA	P3-50x25	11 373				2
6	SN-3K4Z-01-06	OPĚRNÝ PLECH	100x50x4	19 312	HRC 58			1
5	SN-3K4Z-01-05	VODÍCÍ LIŠTA	74x50x7	19 312	HRC 58			2
4	SN-3K4Z-01-04	UPÍNAČÍ DESKA	216x50x28	11 373				1
3	SN-3K4Z-01-03	KOTEVNÍ DESKA	100x50x12	11 373				1
2	SN-3K4Z-01-02	VODÍCÍ DESKA	200x50x28	12 050				1
1	SN-3K4Z-01-01	ZÁKLADNÍ DESKA	216x50x43	11 373				1
Pozice	Číslo výkresu	Název	Rozměr	Materiál	Tep.zprac	Norma	Označení výrobce	Počet ks

Struktura povrchu:

Hrany:

Měřítko

1:2

Přesnost ISO2768-m,K

Tolerování ISO8015

Promítání



Materiál

Polotovár

Hmotnost

CHRÁNĚNO PODLE ISO 16016



Druh dokumentu Výkres sestavy
Kreslil Kučera
Schválil
Datum vydání 13.5.2012

Název
**SDRUŽENÝ NÁSTROJ
JEDNOTKA 1**
Číslo dokumentu
SN-3K4Z-01-00 List /